

ENCIMERA **KALI**

*Seno centrado
Center Bowl*

REF: **EN700.0024**

ACABADO:
FINISH

COUNTERTOP

MATERIAL:

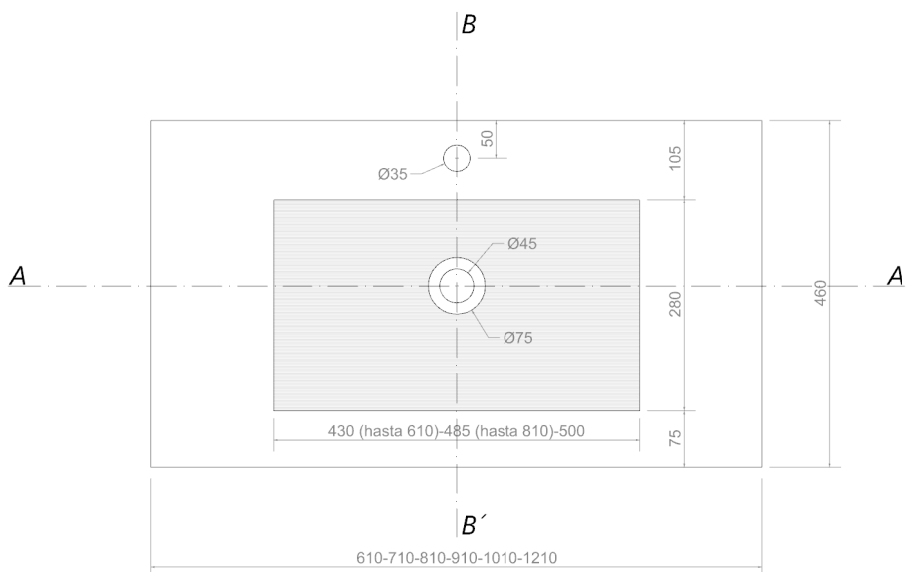
MEDIDAS **Largo: 610-710-810-910-1010-1210 mm x Fondo: 460 mm**

ENCIMERA CERÁMICA
CERAMIC COUNTERTOP

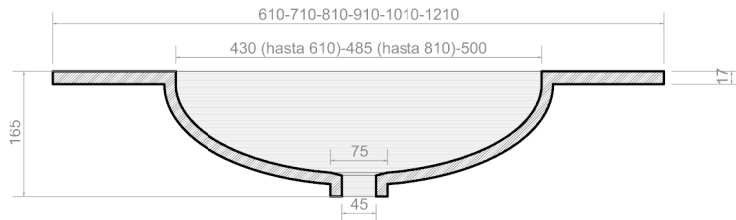
SENO: BLANCO MATE
BOWL: WHITE MATT

MEASURE *Length: 610-710-810-910-1010-1210 mm x Depth: 460 mm*

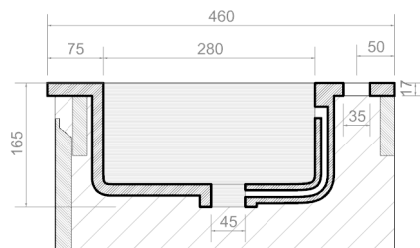
**Medidas en milímetros
Measures in millimeters*



PLANTA
PLANT



SECCIÓN A-A'
SECTION A-A'



SECCIÓN B-B'
SECTION B-B'

Sección ejemplo colecciones Magical y Perfection
Example section in collections Magical and Perfection